

ECONOMÍA / POLÍTICA

Los 50 sectores que

MERCADO LABORAL / La industria, el comercio, las actividades sanitarias, la agricultura, los servicios profesionales y la hostelería de la demanda interna, pero también por las mayores exportaciones y el récord turístico de 75,3 millones de visitantes extranjeros.

Pablo Cerezal, Madrid
 La creación de empleo se ha mantenido con fuerza en el último año, aunque con un ligero bajón en el último trimestre. Según la Encuesta de Población Activa, que publicó el INE el pasado jueves, durante el último ejercicio se han creado 413.900 empleos, lo que supone una cifra muy positiva, aunque no tanto como la de 2015, cuando se generaron más de medio millón de puestos de trabajo. Sin embargo, en medio de esta ralentización del mercado laboral, hay medio centenar de sectores que siguen tirando con fuerza de la ocupación, con la industria y el comercio a la cabeza.

En concreto, hay 51 ramas de actividad que han dinamizado la creación de empleo a lo largo de 2016, con especial hincapié en aquellas más relacionadas con el consumo, el turismo y la vivienda, sumando 644.100 puestos de trabajo entre todas. En primer lugar, el comercio al por mayor sumó 63.000 ocupados, de acuerdo con las cifras del INE, hasta alcanzar las 781.000 personas. Esto es, un alza del 8,8%, lo que triplica la media del resto de la economía. Este avance se ha debido al incremento de las exportaciones pero, sobre todo, al aumento de la demanda interna. De hecho, las otras dos actividades englobadas en este epígrafe (comercio minorista y venta y reparación de automóviles) también han ganado empleo, sumando 25.600 nuevos trabajadores entre ambas.

En segundo lugar, la agricultura, la ganadería y la caza han aportado otros 38.000 puestos de trabajo al mercado laboral español gracias, especialmente, a un fuerte acelerón en la recta final del año, en la que las empresas contrataron a 78.000 trabajadores. Sin embargo, este buen momento no se ha trasladado en gran medida a las otras actividades del sector primario. Así, la explotación forestal incorporó a 1.400 profesionales, mientras que la pesca y acuicultura redujeron su empleo en 2.400 personas.

En tercer lugar, la industria de la alimentación creó 34.300 puestos de trabajo, a pesar de que el último trimestre supuso la pérdida de 1.800 empleos. Este subsector se ha valido de la pujanza de la

demanda interna pero, sobre todo, de las exportaciones, que avanzan a un ritmo del 6,1% entre enero y noviembre, respecto al mismo periodo del año anterior, consolidándose como el tercer gran pilar del mercado exterior.

Industria

Sin embargo, el avance de la industria alimentaria no supone un dato aislado, sino sólo la punta del iceberg del sector manufacturero, que ha creado empleo con una enorme fuerza a lo largo del último año. De hecho, dieciséis de las veinticuatro ramas de actividad industriales aumentaron el número de ocupados el último año, sumando 150.200 contrataciones en los últimos doce meses. Esto es, casi una cuarta parte del empleo generado por los 51 sectores en positivo.

De hecho, entre las principales actividades que mueven el empleo hay múltiples y muy variados subsectores industriales, como es el caso de la fabricación de automóviles (21.100 nuevos puestos de trabajo), la industria del cuero y el calzado (14.400 ocupados más), la fabricación de maquinaria y equipo (11.700) o la de productos informáticos, electrónicos y ópticos (9.200, con un crecimiento del 27,8% en términos relativos).

La reindustrialización del país se está acelerando en los últimos años, con la recuperación del peso del sector en el PIB y en el empleo. De hecho, la industria manufacturera aglutina el 12,6% del empleo español, la mayor cifra desde el año 2012. Y el sector automotor es un claro ejemplo de cómo se ha logrado esta reactivación, con un incremento de las plantillas superior al 30% desde 2013. Por un lado, la flexibilidad introducida por la reforma laboral ha permitido introducir una doble escala salarial para los nuevos empleados, facilitando la atracción del desarrollo de nuevos modelos al país. Por otro, la moderación salarial y las ganancias de competitividad han mejorado el atractivo de los productos españoles en el exterior, impulsando las exportaciones. Este peso cada vez mayor del sector exterior ha permitido que el país se haya consolidado este año como el octavo mayor productor de

La punta de lanza del mercado laboral



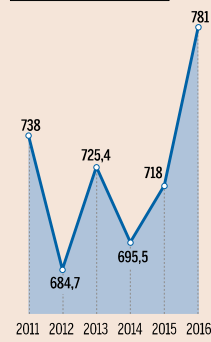
63.000

COMERCIO AL POR MAYOR

El comercio al por mayor sumó 63.000 ocupados en 2016, de acuerdo con las cifras que publicó el pasado jueves el Instituto Nacional de Estadística, hasta alcanzar los 781.000 trabajadores. Estos datos, que reflejan un incremento del 8,8%, se derivan principalmente del incremento del consumo interno (un 3,6% en el acumulado anual) y de las exportaciones (un 1,6% entre enero y noviembre). Sin embargo, no todo el sector se ha comportado de una forma tan positiva, ya que los datos del comercio minorista son mucho más tibios, con 8.400 nuevos empleos.

Número de ocupados en el IV TRIM., en miles

Var. interanual 2016: 8,8%



Fuente: INE Infografía Expansión



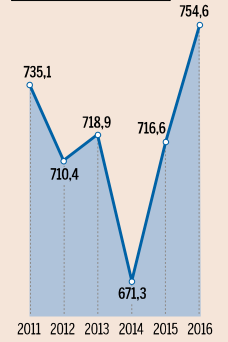
38.000

AGRICULTURA Y GANADERÍA

Las actividades de agricultura, ganadería y caza se alzaron con la medalla de plata de la creación de empleo en 2016, después de un cuarto trimestre muy positivo. En concreto, este subsector incrementó la contratación en 38.000 personas a lo largo del año, logrando un avance del 5,3%, hasta sumar 754.600 ocupados en el cierre del año. Con ello, recupera niveles que no se veían en este periodo del año desde al menos 2008, cuando la Encuesta de Población Activa comienza la estadística desglosada por estas ramas de actividad.

Número de ocupados en el IV TRIM., en miles

Var. interanual 2016: 5,3%



Fuente: INE Infografía Expansión



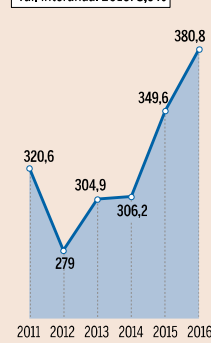
31.200

SERVICIOS DE ALOJAMIENTO

La hostelería está aprovechando el fuerte tirón del turismo, que ha logrado el récord de visitantes extranjeros, con 75,3 millones de turistas internacionales que gastaron en España 77.000 millones de euros. Así, la plantilla de los servicios de alojamiento se incrementó en 31.200 personas en 2016, anotándose un avance del 8,9%. Con ello, alcanza los 380.800 ocupados, una cifra muy elevada para tratarse del cuarto trimestre pero lejos del récord histórico alcanzado en verano (444.200 empleados). El dato negativo es que los servicios de comidas reducen 6.600 puestos de trabajo.

Número de ocupados en el IV TRIM., en miles

Var. interanual 2016: 8,9%



Fuente: INE Infografía Expansión



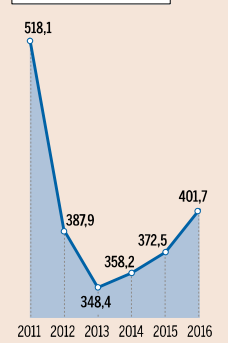
63.000

CONSTRUCCIÓN DE EDIFICIOS

La construcción residencial está volviendo a recuperar el pulso poco a poco, después de una enorme crisis que le costó más de un millón de empleos. El ejercicio pasado, el subsector ganó 29.200 puestos de trabajo, cerrando el año con 401.700 ocupados. Sin embargo, estas cifras están muy por debajo de las que se registraban antes de la crisis pero, también, de las que había incluso en el año 2011. Con todo, el fuerte crecimiento de la demanda de suelo y de visados apunta a que la recuperación del mercado laboral se prolongará también durante los próximos años.

Número de ocupados en el IV TRIM., en miles

Var. interanual 2016: 7,8%



Fuente: INE Infografía Expansión

automóviles en el ranking mundial, a pesar del fin del Plan PIVE para estimular su compra.

Otro gran nicho de creación de empleo han sido las actividades sanitarias y de

servicios sociales, marcadas por la intensa creación de empleo en la asistencia en residencias (24.300 puestos de trabajo), las actividades sanitarias propiamente dichas (7.400) y los servicios sociales

(5.700). Todas estas ramas se han visto muy impulsadas por el envejecimiento demográfico del país, pero también porque muchas comunidades han vuelto a abrir el grifo del gasto público tras el cambio

de gobierno y la inyección de fondos estatales.

Además, hay otras ramas del sector servicios que han crecido con mucha fuerza. Entre ellas, destacan los servicios financieros (31.700 nue-

crean empleo

lideran la creación de empleo en 2016, que ha estado muy impulsada por el incremento. En total, 51 sectores han generado 644.100 puestos de trabajo en el último ejercicio.



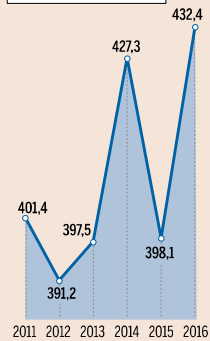
34.300

INDUSTRIA ALIMENTARIA

La industria de la alimentación ha sacado pecho en 2016, con la creación de 34.300 puestos de trabajo. Este avance del 8,6% en el cuarto trimestre, en términos interanuales, hasta los 432.400 ocupados supone un espaldarazo para un sector que se ha visto muy beneficiado por la recuperación del consumo interno pero, sobre todo, por el auge de las exportaciones. De hecho, las compras de bienes alimentarios apenas avanzaron un 1,1% en 2016, debido a que su demanda es muy inflexible a la renta, pero las exportaciones crecieron un 6,1% hasta noviembre.

Número de ocupados en el IV TRIM., en miles

Var. interanual 2016: 8,6%



Fuente: INE Infografía Expansión



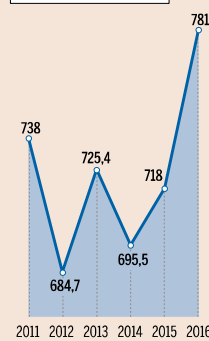
31.700

SERVICIOS FINANCIEROS

A pesar de que la banca está recortando sus plantas en las oficinas, los servicios financieros (salvo seguros y fondos de pensiones) han ganado volumen. En 2016, este subsector incrementó el número de ocupados en 31.700 personas, lo que supone un alza del 12,9%, recuperándose del varapalo sufrido en 2014. Con ello, esta rama de actividad alcanza los 278.000 trabajadores, una cifra muy similar a la existente en 2011. Esto se debe a que los despidos en las oficinas bancarias podrían estar compensados por contrataciones en otras áreas, como la inversión.

Número de ocupados en el IV TRIM., en miles

Var. interanual 2016: 8,8%



Fuente: INE Infografía Expansión



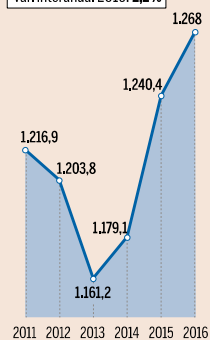
27.600

EDUCACIÓN

La educación sigue ganando peso. A pesar de la retórica sobre los recortes en servicios públicos, la educación apenas ha perdido peso durante la crisis y se ha recuperado con fuerza en los últimos dos años. Esto se debe a que las comunidades autónomas abrieron el grifo del gasto antes de las últimas elecciones, en 2015, y varias de ellas continuaron incrementando su presupuesto en 2016. Con ello, el sector incrementó su plantilla en 27.600 ocupados, hasta alcanzar los 1.268.000 ocupados, muy cerca de los máximos registrados hace dos trimestres.

Número de ocupados en el IV TRIM., en miles

Var. interanual 2016: 2,2%



Fuente: INE Infografía Expansión



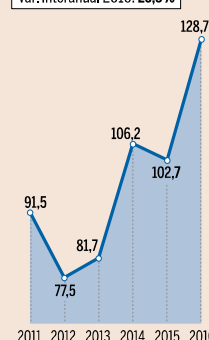
26.000

SEDES CENTRALES

Las actividades de las sedes centrales, relaciones públicas y de consultoría de gestión empresarial están ganando músculo a pasos agigantados. Esta rama de actividad ha dado empleo a 128.700 personas en 2016, 26.000 más que hace un año. Esto supone un incremento del 25,3% en un año, pero las cifras son todavía más abultadas si se tiene en cuenta la evolución a lo largo de la crisis, ya que el personal dedicado a este tipo de tareas prácticamente se ha duplicado desde 2008, de acuerdo con los datos de la Encuesta de Población Activa.

Número de ocupados en el IV TRIM., en miles

Var. interanual 2016: 25,3%



Fuente: INE Infografía Expansión

LAS ACTIVIDADES QUE LIDERAN LA OCUPACIÓN

Creación de empleo entre el cuarto trimestre de 2016 y el mismo periodo del año anterior. En número de personas

Comercio al por mayor	63.000
Agricultura, ganadería y caza	38.000
Industria de la alimentación	34.300
Servicios financieros	31.700
Servicios de alojamiento	31.200
Construcción de edificios	29.200
Educación	27.600
Sedes centrales/consult. empresarial	26.000
Transporte terrestre y por tubería	25.800
Asistencia en est. residenciales	24.300
Fabricación de vehículos de motor	21.100
Actividades deportivas y recreativas	19.500
Venta y reparación de automóviles	17.200
Act. relacionadas con el empleo	14.800
Actividades inmobiliarias	14.700
Industria del cuero y del calzado	14.400
Captación y distribución de agua	14.000
Productos de caucho y plásticos	12.700
Actividades de imagen y sonido	11.800
Fabr. otra maquinaria y equipo	11.700
Publicidad y estudios de mercado	10.900
Progr. informática y consultoría	10.700
Servicios de información	9.300
Prod. informáticos, electr. y ópticos	9.200
Comercio al por menor	8.400
Otras industrias manufactureras	7.700
Creación artística y espectáculos	7.600
Serv. tcos., arquitectura e ingeniería	7.500
Actividades sanitarias	7.400
Artes gráficas y grabados	7.100
Metalurgia	6.900
Confección de prendas de vestir	6.100
Almac. y act. anexas al transporte	6.000
Otros servicios personales	5.800
Act. serv. sociales sin alojamiento	5.700
Transporte aéreo	5.100
Act. jurídicas y de contabilidad	4.700
Suministro de energía eléctrica	4.700
Recogida y tto. aguas residuales	4.400
Act. de seguridad e investigación	3.800
Fabricación de bebidas	3.600
Fabr. otros prod. minerales	3.000
Industria textil	2.900
Coquerías y refino de petróleo	2.800
Actividades asociativas	2.000
Reparación e inst. maquinaria	2.000
Org. extraterritoriales	1.900
Silvicultura y explotación forestal	1.400
Minería de metales	1.200
Extracción de petróleo y gas natural	1.100
Minería de carbón	200

Fuente: INE

Expansión

vos ocupados en 2016) y los servicios de alojamiento (31.200 ocupados más), impulsados por el récord turístico, pero también hay un amplio abanico de subsectores englobados bajo los epígrafes

de actividades profesionales, científicas y técnicas y de transporte. En el primer campo, tienen mucha fuerza las actividades de las sedes centrales y de consultoría empresarial (26.000 empleados más

en 2016), publicidad y estudios de mercado (10.900), servicios técnicos de arquitectura e ingeniería, ensayos y análisis técnicos (7.500). En el segundo, el transporte terrestre y por tubería (25.800 per-

sonas), impulsado por las exportaciones, el almacenamiento y actividades anexas al transporte (6.000) y el transporte aéreo (5.100).

Editorial / Página 2