

ECONOMÍA / POLÍTICA

2017: Récord de 1.674 nuevos empleos

611.146 NUEVOS AFILIADOS / 2017 cierra como el mejor año para el empleo. El número de afiliados subió en 611.146 personas, hasta también cae, con un descenso de 290.193 personas hasta diciembre que sitúa la cifra de parados en 3,4 millones, la más baja a

Inma Benedito, Madrid

2017 se despide como un año histórico para el empleo en España. Lo dijo la ministra Fátima Báñez ayer, y lo confirman los datos de creación de empleo y caída de paro. España cerró 2017 con 611.146 nuevos afiliados a la Seguridad Social, un 3,4% más que en 2016. Se trata de un récord histórico en la serie, sólo superado en 2005 de manera excepcional, debido a la regularización extraordinaria de inmigrantes que efectuó Zapatero en su primera legislatura. Las buenas cifras registradas se traducen en que, en 2017, por cada nuevo pensionista se han incorporado 6,3 nuevos cotizantes a la Seguridad Social, ayudando a paliar el déficit del sistema.

Después de cuatro años de alzas consecutivas en afiliación, el incremento sitúa la cifra de ocupados en 18,46 millones en diciembre, rozando los niveles de 2008. Al ritmo marcado en 2017, de 1.674 nuevos contratos al día, el horizonte de 20 millones de empleos para dar por concluida la crisis está cerca y, según Báñez, será posible "alcanzar y vencer" la cifra de paro récord en España, situada en el 8% en 2007, para llegar a una ocupación por encima del 70% que mantienen otros países europeos.

La cifra de parados que clausura 2017, de 3,4 millones,

Sólo 2005 superó la cifra de afiliación, por la regularización extraordinaria de inmigrantes

Báñez: "Si no llega a ser por el tropiezo de la crisis en Cataluña, los datos de paro podrían ser mejores"

En el último trimestre, el paro en Cataluña fue ocho veces superior a la cifra de 2016

Por cada pensionista se han incorporado 6,3 nuevos cotizantes al sistema de Seguridad Social

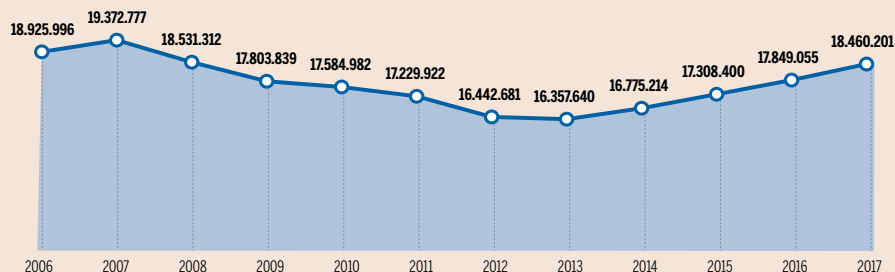
La temporalidad continúa siendo el gran reto, con nueve de cada 10 contratos temporales

es la más baja a cierre de un año desde 2008. La caída del paro fue de 290.193 personas, un 7,84% más que en 2016. En diciembre, las Oficinas de los Servicios Públicos de Empleo se registraron 61.500 parados

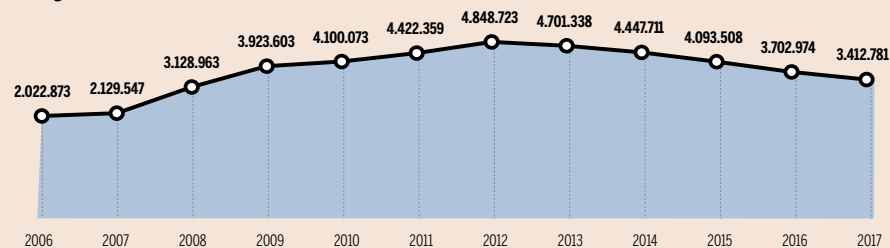
EL EMPLEO RECUPERA FUERZA EN 2017

En miles de personas.

> Número de afiliados



> Paro registrado



Fuente: Ministerio de Empleo y Seguridad Social.

Expansión

menos. Un descenso favorecido por la campaña de Navidad, que ha impulsado la contratación. Esto es visible en el descenso de 51.280 parados en el sector Servicios (un 2,14% menos) acompañado de un

subida intermensual de la afiliación en Comercio -ver información en página 19-. Esta tendencia continuará previsiblemente en enero, favorecida por el récord de contratación durante las rebajas, donde las

empresas prevén incorporar a 150.000 personas.

Los datos de paro "podrían haber sido mejores" todavía, si no llega a ser por el "tropiezo" que ha supuesto la crisis soberanista en Cataluña, ex-

plicó Báñez ayer, en una entrevista en *Cadena Cope*.

Con el desafío independentista, uno de los motores del empleo en España, que es Cataluña, también se quebró. La crisis catalana no está saliendo

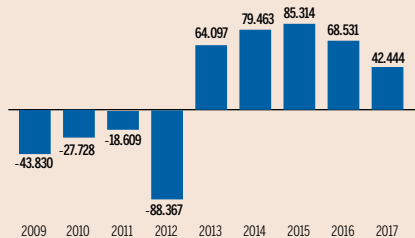
al día

18,4 millones de ocupados. El paro cierre de un año desde 2008.

EL MEJOR DICIEMBRE

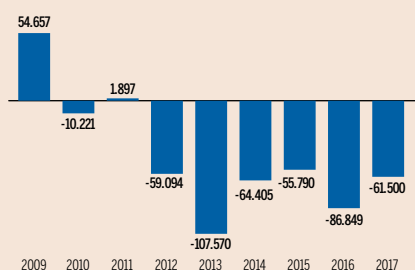
> Ocupados

Variación mensual en el número de afiliados en diciembre.



> Paro

Variación mensual en el número de parados en diciembre.



Fuente: Ministerio de Empleo y Seguridad Social.

Expansión

CREACIÓN DE EMPLEO POR PROVINCIAS

Variación media interanual en diciembre, en %.

En número.

> Las 10 provincias donde más crece el empleo...

Provincia	% Variación	En número
Málaga	5,17	28.486
Toledo	4,82	10.187
Cádiz	4,8	16.320
Guadalajara	4,67	4.005
Las Palmas	4,33	17.390
Baleares	4,53	17.942
Albacete	4,39	5.638
Ciudad Real	4,24	6.676
Huelva	4,2	7.728
Madrid	4,02	119.364

> ... y las 10 donde menos crece

Provincia	% Variación	En número
La Coruña	2,09	8.664
León	2,03	3.096
Cáceres	1,91	2.639
Vizcaya	1,6	7.440
Zamora	1,49	841
Orense	1,38	1.385
Ávila	1,29	669
Lugo	1,25	1.487
Jaén	-0,1	-262
Palencia	-0,46	-295

Fuente: Ministerio de Empleo y Seguridad Social.

Expansión

Y POR SECTORES

Variación media interanual en diciembre, en porcentaje.

En número.

Sector	% Variación	En número
Construcción	10,42	72.886
Agricultura	8,3	4.772
Actividades Artísticas y Recreativas	6,13	14.287
Actividades Administrativas	5,99	71.979
Información y Comunicaciones	5,89	24.776
Transporte	5,73	36.949
Educación	5,73	47.972
Actividades Inmobiliarias	5,16	4.355
Hostelería	5,06	56.321
Actividades Sanitarias	4,02	56.721
Industria Manufacturera	3,79	65.091
Otros Servicios	2,99	9.405
Comercio	2,84	66.624
Industrias Extractivas	2	363
Suministro de Energía	0,92	332
Actividades Financieras	-0,41	-1.322
Actividades de los Hogares	-1,70	-758

Fuente: Ministerio de Empleo y Seguridad Social.

Expansión

gratis. "Mientras que en los últimos tres meses del año pasado se creaban 11.000 empleos en Cataluña, este año se han destruido 2.000", subrayó Báñez. Durante el último trimestre, es decir, tras el 1 de octubre, el paro aumentó en 17.665 personas en Cataluña, ocho veces más que en los últimos tres meses de 2016, cuando se registraron 2.564 parados.

Cataluña ya fue, junto a Baleares, la comunidad con más paro de España en noviembre, y a cierre de 2017 ha pasado de encabezar la reducción de paro a situarse en undécima posición -ver información adjunta-.

Este descenso podría estar lastrando los datos de empleo a nivel nacional, a pesar del buen ritmo de los mismos. Por otro lado, la contribución de esta comunidad a la creación de empleo también cayó considerablemente en diciembre, un impacto que podría explicar la cifra de afiliaciones a la Seguridad Social de este último mes. En el mes de diciembre, hubo 42.444 nuevos ocupados en toda España. En diciembre de 2016, fueron 68.531 nuevos cotizantes.

La diferencia es de 26.087 personas. Si se observa la evolución de Cataluña, resulta que, mientras que en diciembre de 2016, la comunidad contribuyó con 4.689 empleos, (un 7% del total) en diciembre de 2017 apenas aportó 148 nuevos ocupados (un 0,3% del total).

Temporalidad

A pesar de la tendencia positiva, la ministra de Empleo reconoció que "todavía queda mucho camino", especialmente en lo que respecta a la reducción de la temporalidad de los contratos y al paro juvenil.

El número de contratos rubricados en 2017 ascendió a 21.501.303, de los que nueve de cada diez (19,57 millones) fueron temporales y sólo 1,9 millones indefinidos. No obstante, éstos marcaron el mayor dato de la última década, suponiendo un incremento del 12,6% respecto a 2016. En diciembre se registraron 131.067 contratos indefinidos. Esta cifra representa sólo el 8% del total de contratos.

Editorial / Página 2